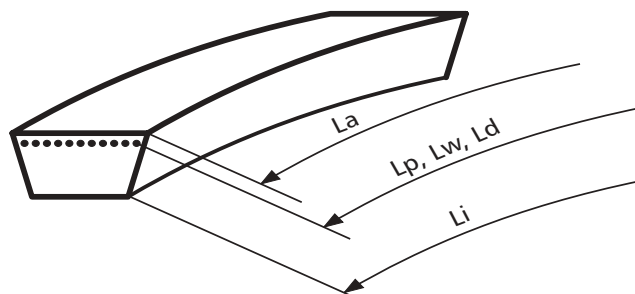
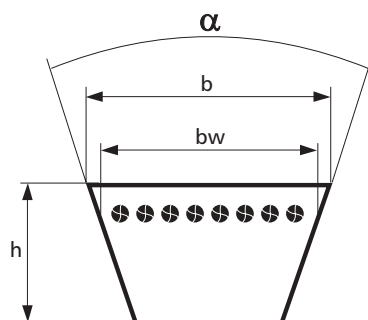




# Klínové řemeny



## POJMY A ZKRATKY

<b>La</b>	Vnější délka řemene měřená na vnější základně řemene v napnutém stavu.
<b>Li</b>	Vnější délka řemene měřená na vnitřní základně řemene v napnutém stavu.
<b>Lw=Lp=Ld</b>	Výpočtová délka napnutého řemene v neutrálních vláknech. Neutrální vlákna jsou vlákna průřezu řemene, která zachovávají stejnou délku při deformaci průřezu při přechodu řemene z přímočarého pohybu na pohyb kruhový při stálém napětí řemene.
<b>Ld</b>	(Ld je dle ISO 4184 nové označení pro délku řemene Lp, Lw. V tomto katalogu uvádíme pro výpočtovou délku řemenu původní a známé označení Lw)
<b>nominální délka</b>	Délka uváděná jako součást správného označení řemene (Li, La nebo Lw). Označení délky jednotlivých profilů je předepsáno příslušnými normami.
<b>b</b>	Šířka řemene, delší základna lichoběžníkového profilu řemene.
<b>h</b>	Celková výška řemene.
<b>e</b>	Rozteč klínů u násobných a žebrových řemenů.
<b>bw</b>	Výpočtová šířka řemene, šířka řemene v místě neutrálních vláken řemene.
<b>dw</b>	Výpočtový průměr řemenice, průměr válcové plochy, jejíž povrchové přímky jsou určeny výpočtovou šířkou drážky řemenice.
<b>úhel klínu <math>\alpha</math></b>	Úhel klínového řemene - úhel sevřený pracovními plochami měřený na přímé části řemene v napnutém stavu.
<b>sada klín. řemenů</b>	Klínové řemeny určené k současnému použití na vícedrážkových řemenicích.
<b>palcové označení</b>	Délky klínových řemenů obalovaných i řezaných klasického profilu se mohou dle DIN 2215 označovat též v palcích. Díky různému zaokrouhlování při přepočtech však dochází u jednotlivých výrobců k délkovým rozdílům až 5 mm. Toto označení proto nedoporučujeme používat Příklad: B / 17 x 3600 Li = B 142 (3600 : 25,4 = 141,73 zaokrouhleno na 142 palců)
<b>pracovní plochy</b>	Boční stěny klínových řemenů.

Další veličiny a technické údaje naleznete u daných typů řemenů nebo v technické části.

### Pozor

Nominální délka není u všech profilů stejná. (z/10=Li, SPZ=Lw, AVX10=La). Při přepočtech a náhradách proto vždy kontrolujte nominální délku. Při odlišném měření je nutno délku požadovaného řemene přepočítat přes jeho udanou výpočtovou délku (Lp, Lw, Ld).



## PROFILY KLÍNOVÝCH ŘEMENŮ A JEJICH ZÁKLADNÍ TECHNICKÉ PARAMETRY

UŽÍVANÉ ČÍSELNÉ ZNAČENÍ ŠÍŘKY PROFILU	NÁZEV PROFILU	TYP PROFILU						ROZMĚRY (mm)			NOMINÁLNÍ DÉLKA UVAŽENÁ V	ROZDÍLY DÉLEK (mm)			MINIMÁLNÍ PRŮMĚR ŘEMENECE $d_{w \text{ (mm)}}$	MAXIMÁLNÍ OBRODOVACÍ RYCHLOST $m/s$	ROZSAH PRACOVNÍCH TEPLŮT OD - DO °C
		KLASICKÝ		ÚZKÝ		AUTOMOBILOVÝ		b	$\alpha$	h		Lw =		La - Li =			
		DIN 2215	ISO 4184	DIN 7753/1	ISO 4184	US Standardu RMA/MPTA	DIN 7753/3					ISO 2790	La-				
		BALENÝ	ŘEZANÝ	BALENÝ	ŘEZANÝ	BALENÝ	ŘEZANÝ	ŘEZANÝ	b x h	$\alpha$		bw					
<b>3</b>	3M							3 x 2	60°	-	Lw/La	-	-	-	17	45	-30/60
<b>5</b>	W/5							5 x 3	40°	4,2	Li	8	11	19	20	-	-30/60
	5M							5 x 3,3	60°	-	Lw/La	-	-	-	27	45	-30/60
	5,5							5,5 x 3	40°	4,2	Li	-	-	-	24	-	-30/60
<b>6</b>	Y/6							6 x 4	40°	5,3	Li	10	15	25	28	-	-30/60
	6,5							6,5 x 4	40°	5,4	Li	-	-	-	28	-	-30/60
<b>7</b>	7M							7 x 5,3	60°	-	La	-	-	-	-	45	-30/80
<b>8</b>	8							8 x 5	40°	6,7	Li	12	19	31	40	30	-30/60
	X8							8 x 5	36°	6,7	Lw	12	19	31	-	30	-30/80
<b>9,5</b>	SPZ							9,7 x 8	40°	8,5	Lw	13	38	51	63	40	-30/60
	XPZ							9,7 x 8	36°	8,5	Lw	13	38	51	56	45	-30/80
	3V							9,5 x 8	38°	-	La	4	38	42	63	35	-
	3VX							9,5 x 8	38°	-	La	4	38	42	56	45	-30/80
	3L							9,5 x 5,5	40°	-	La	-	-	-	-	-	-
	AVX10							10 x 8	36°	8,5	La	13	51	64	50	45	-30/80
<b>10</b>	Z/10							10 x 6	40°	8,5	Li	16	22	38	50	25	-30/60
	ZX							10 x 6	36°	8,5	Lw	16	22	38	45	30	-30/80
<b>11</b>	11M							11 x 7,1	60°	-	La	-	-	-	-	45	-30/60
	AVX11,9							10,5 x 8,5	36°	-	La	-	-	-	-	-	-30/80
<b>12,5</b>	SPA							12,7 x 10	40°	11	Lw	18	45	63	90	40	-30/60
	XPA							12,7 x 10	36°	11	Lw	18	45	63	71	45	-30/80
	4L							12,7 x 7,2	40°	-	La	-	-	-	-	-	-
	AVX13							13 x 9	36°	11	La	18	45	63	63	45	-30/60
	AVP13							13 x 10	36°	11	La	18	45	63	90	35	-30/80
<b>13</b>	A/13							13 x 8	40°	11	Li	20	30	50	71	25	-30/60
	AX							13 x 8	36°	11	Lw	20	30	50	63	30	-30/80
<b>16</b>	SPB							16,3 x 13	40°	14	Lw	22	60	82	140	40	-30/60
	XPB							16,3 x 13	36°	14	Lw	22	60	82	112	45	-30/80
	5V							15,9 x 13	38°	-	La	11	60	71	140	35	-30/60
	5VX							15,9 x 13	38°	-	La	11	60	71	112	45	-30/80
<b>17</b>	B/17							17 x 11	40°	14	Li	26	43	69	112	25	-30/60
	BX							17 x 11	36°	14	Lw	26	43	69	90	30	-30/80
<b>20</b>	20							20 x 12,5	40°	17	Li	31	48	79	160	20	-30/60
	X20							20 x 12,5	36°	17	Lw	31	48	79	160	30	-30/80
<b>21</b>	SPC							22 x 18	40°	19	Lw	30	83	113	224	40	-30/60
	XPC							22 x 18	36°	19	Lw	30	83	113	157	45	-30/80
<b>22</b>	C/22							22 x 14	40°	19	Li	36	52	88	180	25	-30/60
	CX							22 x 14	36°	19	Lw	30	58	88	140	30	-30/80
<b>25</b>	25							25 x 16	40°	21	Li	39	61	100	250	25	-30/60
	8V							25,4 x 23	38°	-	La	-	-	120	355	35	-30/60
<b>32</b>	D/32							32 x 20	40°	27	Li	51	75	126	355	25	-30/60
<b>38</b>	38							38 x 25	40°	30	Li	75	82	157	500	25	-30/60
<b>40</b>	E/40							40 x 25	40°	32	Li	75	82	157	500	25	-30/60
<b>50</b>	50							50 x 30	40°	43	Li	62	126	188	500	25	-30/60

# Profily klínových řemenů

## Klasický profil

Obalovaný (DIN 2215)  
5 5,5 Y/6 8 Z/10  
A/13 B/17 20 C/22  
25 D/32 38 E/40  
50



Řezané (ISO 4184)  
X8 ZX AX BX CX



## Úzký profil

Obalovaný  
(DIN 7753/I, ISO 4184)  
SPZ SPA SPB SPC



Řezaný  
(DIN 7753/I, ISO 4184)  
XPZ XPA XPB XPC



Obalovaný  
(US Standardu RMA/MPTA)  
3V/9N 5V/15N 8V/25N

Řezaný  
(US Standardu RMA/MPTA)  
3VX 5VX


## Automobilové řemeny (DIN 7753/3, ISO 2790)

AVX10 AVX11,9  
AVX13 AVP13



## Polyurethanové řemeny

3M 5M 7M 11M



### Profil klasický a úzký

Řemeny úzkého profilu byly vyvinuty ve druhé pol. 20 století z klasických profilů (Z na SPZ, A na SPA atd.) jako důsledek stále větších požadavků trhu na větší přenos výkonu. Evoluční cestou se začíná v konstrukci i v praxi stále více přecházet právě na řemeny úzkého profilu. Důvod je jednoduchý. Řemen úzkého profilu přenesou při zachování velikosti o 50 - 100% větší výkon než řemen klasického profilu. Tímto se výrazně snižuje počet řemenů potřebných k přenosu sil.

### Provedení obalované a řezané

Řezaný klínový řemen je řemen nové konstrukce, který nahrazuje obalovaný řemen stejného typu a může být použit na původních řemenicích. Řezané řemeny mají oproti obalovaným nekryté broušené boky, kde je viditelná tažná textilní vrstva. Řezané řemeny se vyrábí v klasických i úzkých profilech.

Výhody řezaných řemenů

- Zvýšení živostnosti o 20%.
- Zvýšení přenášeného výkonu o 60%.
- Zvýšení možnosti rychlosti řemene (m/s).
- Minimální protažení řemene při zatížení.
- Minimální délkové odchylky.
- Díky ozubení umožňují použít menší průměr řemenice.



☐ český ☐ zahraniční

### 3 5 5,5 6 6,5 7

#### 3M (3x2mm)

Označení řemene (mm)		
3M x 180 La		
3M x 185 La		
3M x 190 La		
3M x 195 La		
3M x 200 La		
3M x 206 La		
3M x 212 La		
3M x 218 La		
3M x 224 La		
3M x 230 La		
3M x 236 La		
3M x 243 La		
3M x 250 La		
3M x 258 La		
3M x 265 La		
3M x 272 La		
3M x 274 Lw		
3M x 280 La		
3M x 290 La		
3M x 290 Lw		
3M x 300 La		
3M x 307 La		
3M x 315 La		
3M x 325 La		
3M x 335 La		
3M x 345 La		
3M x 355 La		
3M x 365 La		
3M x 375 La		
3M x 387 La		
3M x 400 La		
3M x 412 La		
3M x 425 La		
3M x 437 La		
3M x 450 La		
3M x 462 La		
3M x 475 La		
3M x 487 La		
3M x 500 La		
3M x 515 La		
3M x 530 La		
3M x 545 La		
3M x 560 La		
3M x 580 La		
3M x 600 La		
3M x 615 La		
3M x 630 La		
3M x 650 La		
3M x 670 La		
3M x 690 La		
3M x 710 La		
3M x 730 La		
3M x 750 La		

**Příklad objednávky:**  
3M PUR x 200La 6 ks  
**Záměna profilu:** není možná záměna. (řemeny mají úhel boků 60°).  
**Poznámka:** řemeny lze dodat i v násobném provedení.  
**Hmotnost:** 0,031 kg/m

#### 5 (5x3mm)

Označení řemene DIN 2215 Li (mm)	Délka dle ISO 4184 Lw (mm)	
5 x 180	190	
5 x 190	200	
5 x 197	207	
5 x 200	210	

5 x 229	239	
5 x 260	270	
5 x 280	290	
5 x 300	310	
5 x 315	325	
5 x 322	332	
5 x 335	345	
5 x 355	365	
5 x 375	385	
5 x 400	410	
5 x 425	435	
5 x 475	485	
5 x 500	510	
5 x 530	540	
5 x 554	564	
5 x 560	570	
5 x 600	610	

**Příklad objednávky:**  
5 x 180Li 3 ks  
5 x 300Li zahraniční 6 ks  
**Záměna profilu:** v akutních případech je možno zaměnit profilem 5,5; 6; 6,5  
**Poznámka:** všechny zahraniční řemeny jsou dodávány v řezaném provedení s ozubením.  
**Hmotnost:** 0,018 kg/m

#### 5M (5x3,3mm)

Označení řemene (mm)		
5M x 280 La		
5M x 290 La		
5M x 300 La		
5M x 300 Lw		
5M x 307 La		
5M x 315 La		
5M x 325 La		
5M x 335 La		
5M x 345 La		
5M x 355 La		
5M x 365 La		
5M x 375 La		
5M x 387 La		
5M x 387 Lw		
5M x 400 La		
5M x 412 La		
5M x 425 La		
5M x 437 La		
5M x 450 La		
5M x 462 La		
5M x 475 La		
5M x 487 La		
5M x 500 La		
5M x 515 La		
5M x 530 La		
5M x 545 La		
5M x 560 La		
5M x 560 Lw		
5M x 580 La		
5M x 600 La		
5M x 615 La		
5M x 615 Lw		
5M x 630 La		
5M x 630 Lw		
5M x 650 La		
5M x 670 La		
5M x 690 La		
5M x 690 Lw		
5M x 710 La		
5M x 730 La		
5M x 750 La		
5M x 775 La		
5M x 800 La		
5M x 800 Lw		
5M x 825 La		

5M x 850 La		
5M x 875 La		
5M x 900 La		
5M x 925 La		
5M x 950 La		
5M x 975 La		
5M x 1000 La		
5M x 1030 La		
5M x 1060 La		
5M x 1090 La		
5M x 1120 La		
5M x 1150 La		
5M x 1180 La		
5M x 1220 La		
5M x 1250 La		
5M x 1280 La		
5M x 1320 La		
5M x 1360 La		
5M x 1400 La		
5M x 1450 La		
5M x 1500 La		
5M x 1850 La		

**Příklad objednávky:**  
5M PUR x 750La 3 ks  
5M PUR x 800Lw 6 ks  
**Záměna profilu:** není možná. Řemeny mají úhel boků 60°.  
**Poznámka:** řemeny lze dodat i v násobném provedení.  
**Hmotnost:** 0,033 kg/m

#### 5,5 (5,5x4,3mm)

Označení řemene (mm)		
5,5 x 199 Li		
5,5 x 212 Li		
5,5 x 330 Li		
5,5 x 372 Li		
5,5 x 450 Li		

**Příklad objednávky:** 5,5 x 199Li 5 ks  
**Záměna profilu:** v akutních případech je možno zaměnit s profilem 5, 6, 6,5  
**Poznámka:** profil 5,5 se vyrábí pouze v tuzemsku v uvedených délkách

#### 6/Y (6x4mm)

Označení řemene DIN 2215 Li (mm)	Délka dle ISO 4184 Lw (mm)	
6/Y x 218	233	obalovaný
6/Y x 280	295	
6/Y x 296	311	
6/Y x 300	315	
6/Y x 320	335	obalovaný
6/Y x 335	350	
6/Y x 375	390	
6/Y x 400	415	
6/Y x 425	440	
6/Y x 450	465	
6/Y x 475	490	
6/Y x 500	515	
6/Y x 540	555	
6/Y x 560	575	
6/Y x 580	595	
6/Y x 600	615	
6/Y x 630	645	
6/Y x 850	865	

**Příklad objednávky:** 6 x 218Li 12 ks  
**Záměna profilu:** v akutních případech je možno zaměnit profilem 5, 5,5 6,5.  
**Poznámka:** všechny řemeny jsou dodávány v řezaném provedení. Zahraniční řemeny s ozubením, české řemeny bez ozubení.  
**Hmotnost:** 0,026 kg/m

#### 6,5 (6,5x4mm)

Označení řemene (mm)		
6,5 x 246 Li		
6,5 x 296 Li		
6,5 x 305 Li		
6,5 x 946 Li		

**Příklad objednávky:** 6,5 x 246Li 3 ks  
**Záměna profilu:** v akutních případech je možno zaměnit profilem 5; 5,5; 6.  
**Podmínka:** profil 6,5 se vyrábí pouze v tuzemsku v uvedených délkách.

#### 7M (7x5,3mm)

Označení řemene (mm)		
7M x 500 La		
7M x 515 La		
7M x 530 La		
7M x 545 La		
7M x 560 La		
7M x 580 La		
7M x 600 La		
7M x 615 La		
7M x 630 La		
7M x 650 La		
7M x 670 La		
7M x 690 La		
7M x 710 La		
7M x 730 La		
7M x 750 La		
7M x 775 La		
7M x 800 La		
7M x 825 La		
7M x 850 La		
7M x 875 La		
7M x 900 La		
7M x 925 La		
7M x 950 La		
7M x 1000 La		
7M x 1030 La		
7M x 1060 La		
7M x 1090 La		
7M x 1120 La		
7M x 1150 La		
7M x 1180 La		
7M x 1220 La		
7M x 1250 La		
7M x 1280 La		
7M x 1320 La		
7M x 1360 La		
7M x 1400 La		
7M x 1450 La		
7M x 1500 La		
7M x 1550 La		
7M x 1600 La		
7M x 1650 La		
7M x 1700 La		
7M x 1750 La		
7M x 1800 La		
7M x 1850 La		
7M x 1900 La		
7M x 1950 La		
7M x 2000 La		
7M x 2060 La		
7M x 2120 La		
7M x 2180 La		
7M x 2240 La		

**Příklad objednávky:**  
7M PUR x 1850 La zahraniční 5 ks  
**Záměna profilu:** není možná  
**Poznámka:** lze dodat i v násobném provedení  
**Hmotnost:** 0,036 kg/m



9,5

XPZ 670	683		
XPZ 687	700		
XPZ 700	713		
XPZ 710	723		
XPZ 725	738		
XPZ 737	750		
XPZ 740	753		
XPZ 750	763		
XPZ 762	775		
XPZ 772	785		
XPZ 780	793		
XPZ 787	800		
XPZ 800	813		
XPZ 810	823		
XPZ 812	825		
XPZ 825	838		
XPZ 837	850		
XPZ 850	863		
XPZ 860	873		
XPZ 862	875		
XPZ 875	888		
XPZ 887	900		
XPZ 900	913		
XPZ 905	918		
XPZ 910	923		
XPZ 912	925		
XPZ 925	938		
XPZ 930	943		
XPZ 937	950		
XPZ 940	953		
XPZ 950	963		
XPZ 960	973		
XPZ 962	975		
XPZ 987	1000		
XPZ 1000	1013		
XPZ 1012	1025		
XPZ 1030	1043		
XPZ 1035	1048		
XPZ 1037	1050		
XPZ 1047	1060		
XPZ 1060	1073		
XPZ 1077	1090		
XPZ 1087	1100		
XPZ 1110	1123		
XPZ 1112	1125		
XPZ 1120	1133		
XPZ 1137	1150		
XPZ 1150	1163		
XPZ 1160	1173		
XPZ 1162	1175		
XPZ 1180	1193		
XPZ 1187	1200		
XPZ 1202	1215		
XPZ 1210	1223		
XPZ 1212	1225		
XPZ 1235	1248		
XPZ 1237	1250		
XPZ 1250	1263		
XPZ 1262	1275		
XPZ 1280	1293		
XPZ 1285	1298		
XPZ 1287	1300		
XPZ 1312	1325		
XPZ 1320	1333		
XPZ 1337	1350		
XPZ 1360	1373		
XPZ 1362	1375		
XPZ 1380	1393		
XPZ 1387	1400		
XPZ 1400	1413		
XPZ 1412	1425		
XPZ 1430	1443		
XPZ 1435	1448		

XPZ 1437	1450		
XPZ 1462	1475		
XPZ 1487	1500		
XPZ 1500	1513		
XPZ 1512	1525		
XPZ 1535	1548		
XPZ 1537	1550		
XPZ 1562	1575		
XPZ 1587	1600		
XPZ 1600	1613		
XPZ 1612	1625		
XPZ 1660	1673		
XPZ 1662	1675		
XPZ 1700	1713		
XPZ 1720	1733		
XPZ 1762	1775		
XPZ 1800	1813		
XPZ 1900	1913		
XPZ 2000	2013		
XPZ 2120	2133		
XPZ 2240	2253		
XPZ 2360	2373		
XPZ 2500	2513		
XPZ 2650	2663		
XPZ 2800	2813		
XPZ 3000	3013		
XPZ 3150	3163		
XPZ 3350	3363		
XPZ 3550	3563		

**Příklad objednávky:**  
XPZ 587Lw 2 ks  
**Záměna profilu:** lze zaměnit profilem SPZ (při záměně porovnávejte délky v Lw).  
**Hmotnost:** 0,07 kg/m

<b>3V (9,5x8mm)</b>			
Označení řemene RMA/MPTA La (inch)	Zaměnitelný profilem SPZ dle ISO 4184 Lw (mm)		
3V 250	SPZ 630		
3V 265	SPZ 670		
3V 280	SPZ 710		
3V 300	SPZ 760		
3V 315	SPZ 800		
3V 335	SPZ 850		
3V 355	SPZ 900		
3V 375	SPZ 950		
3V 400	SPZ 1010		
3V 425	SPZ 1080		
3V 450	SPZ 1140		
3V 475	SPZ 1200		
3V 500	SPZ 1270		
3V 530	SPZ 1340		
3V 560	SPZ 1420		
3V 600	SPZ 1520		
3V 630	SPZ 1600		
3V 670	SPZ 1700		
3V 710	SPZ 1800		
3V 750	SPZ 1900		
3V 800	SPZ 2030		
3V 850	SPZ 2160		
3V 900	SPZ 2280		
3V 950	SPZ 2410		
3V 1000	SPZ 2540		
3V 1060	SPZ 2690		
3V 1120	SPZ 2840		
3V 1180	SPZ 3000		
3V 1250	SPZ 3150		
3V 1320	SPZ 3350		
3V 1400	SPZ 3550		

**Příklad objednávky:**  
3VX 250 5 ks  
**Záměna profilu:** lze zaměnit profilem SPZ, XPZ, 3VX (při záměně porovnávejte palcovou délku nebo délku Lw).  
**Dodací podmínky:** bez omezení.  
Zde neuvedené délky na poptávku.  
**Poznámka:** profil 3V (USA standard RMA/MPTA) je obdobou profilu SPZ (dle ISO 4184). Profil 3V má oproti SPZ uložení tažných vláken v jiné výšce (La-Lw=4mm).  
Řemeny jsou pouze zahraniční výroby.  
**Hmotnost:** 0,074 kg/m

<b>3VX (9,5x8mm)</b>			
Označení řemene RMA/MPTA La (inch)	Zaměnitelný profilem XPZ dle ISO 4184 Lw (mm)		
3VX 250	XPZ 630		
3VX 265	XPZ 670		
3VX 280	XPZ 710		
3VX 300	XPZ 760		
3VX 315	XPZ 800		
3VX 335	XPZ 850		
3VX 355	XPZ 900		
3VX 375	XPZ 950		
3VX 400	XPZ 1010		
3VX 425	XPZ 1080		
3VX 450	XPZ 1140		
3VX 475	XPZ 1200		
3VX 500	XPZ 1270		
3VX 530	XPZ 1340		
3VX 560	XPZ 1420		
3VX 600	XPZ 1520		
3VX 630	XPZ 1600		
3VX 670	XPZ 1700		
3VX 710	XPZ 1800		
3VX 750	XPZ 1900		
3VX 800	XPZ 2030		
3VX 850	XPZ 2160		
3VX 900	XPZ 2280		
3VX 950	XPZ 2410		
3VX 1000	XPZ 2540		
3VX 1060	XPZ 2690		
3VX 1120	XPZ 2840		
3VX 1180	XPZ 3000		
3VX 1250	XPZ 3150		
3VX 1320	XPZ 3350		
3VX 1400	XPZ 3550		

**Příklad objednávky:**  
3VX 250 5 ks  
**Záměna profilu:** lze zaměnit profilem 3V, SPZ, XPZ (při záměně porovnávejte palcovou délku nebo délku Lw).  
**Dodací podmínky:** bez omezení.  
Zde neuvedené délky na poptávku.  
**Poznámka:** profil 3VX (USA standard RMA/MPTA) je obdobou profilu XPZ (dle ISO 4184). Profil 3VX má oproti XPZ uložení tažných vláken v jiné výšce (La-Lw=4mm).  
Řemeny jsou pouze zahraniční výroby.  
**Hmotnost:** 0,065 kg/m

<b>3L (9,5x5,5mm)</b>			
Označení řemene RMA/MPTA La (inch)	Metrické rozměry řemene La (mm)		
3L 290	9,5 x 736		
3L 415	9,5 x 1054		
3L 470	9,5 x 1193		
3L 485	9,5 x 1232		
3L 490	9,5 x 1244		
3L 497	9,5 x 1262		

3L 500	9,5 x 1270		
3L 504	9,5 x 1280		
3L 510	9,5 x 1295		
3L 513	9,5 x 1303		
3L 515	9,5 x 1308		
3L 520	9,5 x 1320		
3L 522	9,5 x 1325		
3L 524	9,5 x 1330		
3L 530	9,5 x 1346		
3L 535	9,5 x 1359		
3L 536	9,5 x 1361		
3L 540	9,5 x 1371		
3L 543	9,5 x 1379		
3L 545	9,5 x 1384		
3L 547	9,5 x 1389		
3L 550	9,5 x 1397		
3L 553	9,5 x 1404		
3L 560	9,5 x 1422		
3L 570	9,5 x 1447		
3L 590	9,5 x 1498		
3L 600	9,5 x 1524		
3L 610	9,5 x 1549		
3L 620	9,5 x 1575		
3L 670	9,5 x 1702		

**Příklad objednávky:**  
3L 290 20 ks  
**Záměna profilu:** není možná záměna.  
**Dodací podmínky:** všechny řemeny na poptávku.  
**Poznámka:** přeměny, díky své konstrukci vyhovují i těmto provozním podmínkám:  
- často opakovaný reverzní chod  
- malý úhel opásání  
- velký převodový poměr  
- minimalizace doplnění  
- nízké napětí řemene  
Nejvíce se používají v automatických a robotických systémech.  
**Metrický rozměr je pouze informativní!**

<b>AVX 10 (10x8mm)</b>			
Označení řemene DIN 7753/3 ISO 2790 La (mm)			
AVX10 x 545 La			
AVX10 x 550 La			
AVX10 x 595 La			
AVX10 x 600 La			
AVX10 x 610 La			
AVX10 x 613 La			
AVX10 x 615 La			
AVX10 x 625 La			
AVX10 x 635 La			
AVX10 x 643 La			
AVX10 x 650 La			
AVX10 x 665 La			
AVX10 x 675 La			
AVX10 x 683 La			
AVX10 x 685 La			
AVX10 x 695 La			
AVX10 x 700 La			
AVX10 x 710 La			
AVX10 x 725 La			
AVX10 x 730 La			
AVX10 x 735 La			
AVX10 x 740 La			
AVX10 x 745 La			
AVX10 x 750 La			
AVX10 x 760 La			
AVX10 x 763 La			
AVX10 x 765 La			
AVX10 x 775 La			
AVX10 x 785 La			

AVX10 x 800 La	
AVX10 x 813 La	
AVX10 x 818 La	
AVX10 x 820 La	
AVX10 x 825 La	
AVX10 x 830 La	
AVX10 x 835 La	
AVX10 x 838 La	
AVX10 x 844 La	
AVX10 x 850 La	
AVX10 x 864 La	
AVX10 x 865 La	
AVX10 x 875 La	
AVX10 x 888 La	
AVX10 x 900 La	
AVX10 x 905 La	
AVX10 x 913 La	
AVX10 x 920 La	
AVX10 x 925 La	
AVX10 x 930 La	
AVX10 x 935 La	
AVX10 x 940 La	
AVX10 x 944 La	
AVX10 x 950 La	
AVX10 x 960 La	
AVX10 x 965 La	
AVX10 x 970 La	
AVX10 x 975 La	
AVX10 x 980 La	
AVX10 x 990 La	
AVX10 x 995 La	
AVX10 x 1000 La	
AVX10 x 1005 La	
AVX10 x 1010 La	
AVX10 x 1013 La	
AVX10 x 1015 La	
AVX10 x 1020 La	
AVX10 x 1025 La	
AVX10 x 1030 La	
AVX10 x 1050 La	
AVX10 x 1060 La	
AVX10 x 1070 La	
AVX10 x 1075 La	
AVX10 x 1080 La	
AVX10 x 1085 La	
AVX10 x 1090 La	
AVX10 x 1100 La	
AVX10 x 1110 La	
AVX10 x 1113 La	
AVX10 x 1125 La	
AVX10 x 1140 La	
AVX10 x 1145 La	
AVX10 x 1150 La	
AVX10 x 1160 La	
AVX10 x 1165 La	
AVX10 x 1168 La	
AVX10 x 1175 La	
AVX10 x 1181 La	
AVX10 x 1184 La	
AVX10 x 1200 La	
AVX10 x 1210 La	
AVX10 x 1215 La	
AVX10 x 1220 La	
AVX10 x 1225 La	
AVX10 x 1230 La	
AVX10 x 1235 La	
AVX10 x 1237 La	
AVX10 x 1240 La	
AVX10 x 1250 La	
AVX10 x 1254 La	
AVX10 x 1260 La	
AVX10 x 1263 La	
AVX10 x 1265 La	

AVX10 x 1275	
AVX10 x 1300	
AVX10 x 1310	
AVX10 x 1325	
AVX10 x 1335	
AVX10 x 1340	
AVX10 x 1350	
AVX10 x 1375	
AVX10 x 1385	
AVX10 x 1400	
AVX10 x 1425	
AVX10 x 1435	
AVX10 x 1450	
AVX10 x 1475	
AVX10 x 1500	
AVX10 x 1510	
AVX10 x 1525	
AVX10 x 1530	
AVX10 x 1540	
AVX10 x 1550	
AVX10 x 1575	
AVX10 x 1600	
AVX10 x 1625	
AVX10 x 1675	
AVX10 x 1735	

**Příklad objednávky:**  
AVX10 x 1000La 30 ks  
**Záměna profilu:** lze zaměnit za profil SPZ (9,5)(při záměně porovnejte délku v La)  
**Poznámka:** profil AVX10 je vyráběn v řezaném provedení a je určen pro automobilový průmysl.  
**Hmotnost:** 0,07 kg/m

<b>Z/10 (10x6mm)</b>	
Označení řemene DIN 2215 Li (mm)	Délka dle ISO 4184 Lw (mm)
Z/10 x 380	402
Z/10 x 400	422
Z/10 x 425	447
Z/10 x 480	502
Z/10 x 575	597
Z/10 x 580	602
Z/10 x 600	622
Z/10 x 610	632
Z/10 x 615	637
Z/10 x 630	652
Z/10 x 635	657
Z/10 x 650	672
Z/10 x 660	682
Z/10 x 670	692
Z/10 x 680	702
Z/10 x 685	707
Z/10 x 690	712
Z/10 x 700	722
Z/10 x 710	732
Z/10 x 725	747
Z/10 x 730	752
Z/10 x 735	757
Z/10 x 750	772
Z/10 x 765	787
Z/10 x 775	797
Z/10 x 780	802
Z/10 x 800	822
Z/10 x 820	842
Z/10 x 825	847
Z/10 x 830	852
Z/10 x 850	872
Z/10 x 865	887

Z/10 x 875	897
Z/10 x 880	902
Z/10 x 890	912
Z/10 x 900	922
Z/10 x 925	947
Z/10 x 930	952
Z/10 x 950	972
Z/10 x 975	997
Z/10 x 980	1002
Z/10 x 1000	1022
Z/10 x 1016	1038
Z/10 x 1020	1042
Z/10 x 1030	1052
Z/10 x 1040	1062
Z/10 x 1041	1063
Z/10 x 1050	1072
Z/10 x 1060	1082
Z/10 x 1080	1102
Z/10 x 1090	1112
Z/10 x 1100	1122
Z/10 x 1120	1142
Z/10 x 1130	1152
Z/10 x 1140	1162
Z/10 x 1150	1172
Z/10 x 1160	1182
Z/10 x 1165	1187
Z/10 x 1170	1192
Z/10 x 1180	1202
Z/10 x 1194	1216
Z/10 x 1200	1222
Z/10 x 1215	1237
Z/10 x 1220	1242
Z/10 x 1225	1247
Z/10 x 1250	1272
Z/10 x 1270	1292
Z/10 x 1275	1297
Z/10 x 1280	1302
Z/10 x 1295	1317
Z/10 x 1300	1322
Z/10 x 1320	1342
Z/10 x 1325	1347
Z/10 x 1346	1368
Z/10 x 1350	1372
Z/10 x 1360	1382
Z/10 x 1371	1393
Z/10 x 1375	1397
Z/10 x 1380	1402
Z/10 x 1400	1422
Z/10 x 1420	1442
Z/10 x 1422	1444
Z/10 x 1450	1472
Z/10 x 1475	1497
Z/10 x 1500	1522
Z/10 x 1524	1546
Z/10 x 1525	1547
Z/10 x 1550	1572
Z/10 x 1575	1597
Z/10 x 1600	1622
Z/10 x 1625	1647
Z/10 x 1650	1672
Z/10 x 1651	1673
Z/10 x 1675	1697
Z/10 x 1700	1722
Z/10 x 1725	1747
Z/10 x 1750	1772
Z/10 x 1775	1797
Z/10 x 1800	1822
Z/10 x 1850	1872
Z/10 x 1875	1897
Z/10 x 1900	1922
Z/10 x 1950	1972
Z/10 x 1975	1997
Z/10 x 2000	2022

Z/10 x 2050	2072
Z/10 x 2060	2082
Z/10 x 2100	2122
Z/10 x 2120	2142
Z/10 x 2150	2172
Z/10 x 2180	2202
Z/10 x 2200	2222
Z/10 x 2240	2262
Z/10 x 2300	2322
Z/10 x 2360	2382
Z/10 x 2400	2422
Z/10 x 2430	2452
Z/10 x 2500	2522
Z/10 x 2580	2602
Z/10 x 2650	2672
Z/10 x 2720	2742
Z/10 x 2800	2822
Z/10 x 2850	2872
Z/10 x 2900	2922
Z/10 x 2950	2972
Z/10 x 3000	3022
Z/10 x 3070	3092
Z/10 x 3150	3172
Z/10 x 3250	3272
Z/10 x 3350	3372
Z/10 x 3450	3472
Z/10 x 3550	3572
Z/10 x 3650	3672
Z/10 x 3750	3772
Z/10 x 3870	3892
Z/10 x 4000	4022
Z/10 x 4120	4142
Z/10 x 4250	4272
Z/10 x 4370	4392
Z/10 x 4500	4522

**Příklad objednávky:**  
Z/10 x 1150Li 13 ks  
**Záměna profilu:** lze zaměnit za profil ZX (při záměně porovnávejte délku v Lw)  
**Poznámka:** zde neuvedené rozměry na poptávku.  
**Hmotnost:** 0,07 kg/m

<b>ZX (10x6mm)</b>	
Označení řemene DIN 2215 ISO 4184 Lw (mm)	Li (mm)
ZX 312	290
ZX 337	315
ZX 397	375
ZX 422	400
ZX 447	425
ZX 472	450
ZX 497	475
ZX 502	480
ZX 522	500
ZX 530	508
ZX 537	515
ZX 547	525
ZX 552	530
ZX 562	540
ZX 582	560
ZX 597	575
ZX 602	580
ZX 622	600
ZX 652	630
ZX 672	650
ZX 692	670
ZX 717	695
ZX 732	710

ZX 747	725	
ZX 752	730	
ZX 772	750	
ZX 787	765	
ZX 797	775	
ZX 822	800	
ZX 842	820	
ZX 847	825	
ZX 872	850	
ZX 897	875	
ZX 902	880	
ZX 922	900	
ZX 932	910	
ZX 947	925	
ZX 950	928	
ZX 972	950	
ZX 990	968	
ZX 992	970	
ZX 997	975	
ZX 1000	978	
ZX 1022	1000	
ZX 1030	1008	
ZX 1038	1016	
ZX 1052	1030	
ZX 1082	1060	
ZX 1092	1070	
ZX 1112	1090	
ZX 1142	1120	
ZX 1152	1130	
ZX 1172	1150	
ZX 1202	1180	
ZX 1220	1195	
ZX 1242	1220	
ZX 1272	1250	
ZX 1317	1295	
ZX 1342	1320	
ZX 1347	1325	
ZX 1367	1345	
ZX 1422	1400	
ZX 1497	1475	
ZX 1522	1500	
ZX 1652	1630	
ZX 1722	1700	

**Příklad objednávky:**

ZX 312Lp zahraniční 6 ks

Změna profilu: lze zaměnit za profil Z/10 (při záměně porovnávejte délku v Lp)

Dodací podmínky: standardně užívané délky bez omezení. Ostatní a zde neuvedené na požádání.

Poznámka: české řeměny do rozměru ZX652 včetně jsou bez vnitřního ozubení.

Hmotnost: 0,06 kg/m

<b>11M (11x7,1mm)</b>	
Označení řemene (mm)	
11M x 710 La	
11M x 730 La	
11M x 750 La	
11M x 775 La	
11M x 800 La	
11M x 825 La	
11M x 850 La	
11M x 875 La	
11M x 900 La	
11M x 925 La	
11M x 950 La	
11M x 975 La	
11M x 1000 La	
11M x 1030 La	

11M x 1060 La	
11M x 1090 La	
11M x 1120 La	
11M x 1150 La	
11M x 1180 La	
11M x 1220 La	
11M x 1250 La	
11M x 1280 La	
11M x 1320 La	
11M x 1360 La	
11M x 1400 La	
11M x 1450 La	
11M x 1500 La	
11M x 1550 La	
11M x 1600 La	
11M x 1650 La	
11M x 1700 La	
11M x 1750 La	
11M x 1800 La	
11M x 1850 La	
11M x 1900 La	
11M x 1950 La	
11M x 2000 La	
11M x 2060 La	
11M x 2120 La	
11M x 2180 La	
11M x 2240 La	
11M x 2300 La	

**Příklad objednávky:**

11M PUR x 1000La zahraniční 3 ks

Změna profilu: není možná změna.

(Řeměny mají úhel boků 60°)

Poznámka: řeměny je možno dodat i v násobném provedení.

Hmotnost: 0,046 kg/m

<b>AVX11,9 (10,5x8,5mm)</b>	
Označení řemene DIN 7753/3 ISO 2790 La (mm)	
AVX 11,9 x 670 La	
AVX 11,9 x 675 La	
AVX 11,9 x 685 La	
AVX 11,9 x 690 La	
AVX 11,9 x 710 La	
AVX 11,9 x 730 La	
AVX 11,9 x 755 La	
AVX 11,9 x 758 La	
AVX 11,9 x 760 La	
AVX 11,9 x 765 La	
AVX 11,9 x 768 La	
AVX 11,9 x 772 La	
AVX 11,9 x 775 La	
AVX 11,9 x 783 La	
AVX 11,9 x 787 La	
AVX 11,9 x 788 La	
AVX 11,9 x 793 La	
AVX 11,9 x 800 La	
AVX 11,9 x 806 La	
AVX 11,9 x 863 La	
AVX 11,9 x 865 La	
AVX 11,9 x 875 La	
AVX 11,9 x 885 La	
AVX 11,9 x 903 La	
AVX 11,9 x 965 La	
AVX 11,9 x 982 La	
AVX 11,9 x 985 La	
AVX 11,9 x 1010 La	
AVX 11,9 x 1013 La	
AVX 11,9 x 1015 La	
AVX 11,9 x 1035 La	
AVX 11,9 x 1040 La	

AVX 11,9 x 1042 La	
AVX 11,9 x 1150 La	
AVX 11,9 x 1170 La	
AVX 11,9 x 1183 La	

Příklad objednávky:  
AVX11,9 x 787La 3 ks  
Změna profilu: není možná změna.  
Poznámka: profil AVX11,9 je vyráběn v tezaném provedení a je určen pro automobilový průmysl.  
Hmotnost: 0,1 kg/m

<b>SPA (12,7x10mm)</b>	
Označení řemene DIN 7753/1 ISO 4184 Lw (mm)	Dříve užívané značení La (mm)
SPA 707	12,5 x 725
SPA 732	12,5 x 750
SPA 750	12,5 x 768
SPA 757	12,5 x 775
SPA 775	12,5 x 793
SPA 782	12,5 x 800
SPA 800	12,5 x 818
SPA 807	12,5 x 825
SPA 825	12,5 x 843
SPA 832	12,5 x 850
SPA 850	12,5 x 868
SPA 857	12,5 x 875
SPA 875	12,5 x 893
SPA 882	12,5 x 900
SPA 900	12,5 x 918
SPA 907	12,5 x 925
SPA 925	12,5 x 943
SPA 932	12,5 x 950
SPA 950	12,5 x 968
SPA 957	12,5 x 975
SPA 975	12,5 x 993
SPA 982	12,5 x 1000
SPA 1000	12,5 x 1018
SPA 1007	12,5 x 1025
SPA 1025	12,5 x 1043
SPA 1032	12,5 x 1050
SPA 1050	12,5 x 1068
SPA 1057	12,5 x 1075
SPA 1060	12,5 x 1078
SPA 1075	12,5 x 1093
SPA 1082	12,5 x 1100
SPA 1100	12,5 x 1118
SPA 1107	12,5 x 1125
SPA 1120	12,5 x 1138
SPA 1125	12,5 x 1143
SPA 1132	12,5 x 1150
SPA 1150	12,5 x 1168
SPA 1157	12,5 x 1175
SPA 1175	12,5 x 1193
SPA 1180	12,5 x 1198
SPA 1182	12,5 x 1200
SPA 1200	12,5 x 1218
SPA 1207	12,5 x 1225
SPA 1225	12,5 x 1243
SPA 1232	12,5 x 1250
SPA 1250	12,5 x 1268
SPA 1257	12,5 x 1275
SPA 1272	12,5 x 1290
SPA 1275	12,5 x 1293
SPA 1282	12,5 x 1300
SPA 1300	12,5 x 1318
SPA 1307	12,5 x 1325
SPA 1320	12,5 x 1338
SPA 1325	12,5 x 1343

SPA 1332	12,5 x 1350
SPA 1350	12,5 x 1368
SPA 1357	12,5 x 1375
SPA 1375	12,5 x 1393
SPA 1382	12,5 x 1400
SPA 1400	12,5 x 1418
SPA 1407	12,5 x 1425
SPA 1425	12,5 x 1443
SPA 1432	12,5 x 1450
SPA 1450	12,5 x 1468
SPA 1457	12,5 x 1475
SPA 1475	12,5 x 1493
SPA 1482	12,5 x 1500
SPA 1500	12,5 x 1518
SPA 1507	12,5 x 1525
SPA 1525	12,5 x 1543
SPA 1532	12,5 x 1550
SPA 1550	12,5 x 1568
SPA 1557	12,5 x 1575
SPA 1575	12,5 x 1593
SPA 1582	12,5 x 1600
SPA 1600	12,5 x 1618
SPA 1607	12,5 x 1625
SPA 1625	12,5 x 1643
SPA 1632	12,5 x 1650
SPA 1650	12,5 x 1668
SPA 1657	12,5 x 1675
SPA 1675	12,5 x 1693
SPA 1682	12,5 x 1700
SPA 1700	12,5 x 1718
SPA 1707	12,5 x 1725
SPA 1725	12,5 x 1743
SPA 1732	12,5 x 1750
SPA 1750	12,5 x 1768
SPA 1757	12,5 x 1775
SPA 1782	12,5 x 1800
SPA 1800	12,5 x 1818
SPA 1807	12,5 x 1825
SPA 1825	12,5 x 1843
SPA 1832	12,5 x 1850
SPA 1850	12,5 x 1868
SPA 1857	12,5 x 1875
SPA 1882	12,5 x 1900
SPA 1900	12,5 x 1918
SPA 1907	12,5 x 1925
SPA 1932	12,5 x 1950
SPA 1950	12,5 x 1968
SPA 1957	12,5 x 1975
SPA 1982	12,5 x 2000
SPA 2000	12,5 x 2018
SPA 2007	12,5 x 2025
SPA 2032	12,5 x 2050
SPA 2050	12,5 x 2068
SPA 2057	12,5 x 2075
SPA 2082	12,5 x 2100
SPA 2100	12,5 x 2118
SPA 2120	12,5 x 2138
SPA 2132	12,5 x 2150
SPA 2150	12,5 x 2168
SPA 2157	12,5 x 2175
SPA 2182	12,5 x 2200
SPA 2200	12,5 x 2218
SPA 2207	12,5 x 2225
SPA 2232	12,5 x 2250
SPA 2240	12,5 x 2258
SPA 2257	12,5 x 2275
SPA 2282	12,5 x 2300
SPA 2300	12,5 x 2318
SPA 2307	12,5 x 2325
SPA 2332	12,5 x 2350
SPA 2360	12,5 x 2378
SPA 2382	12,5 x 2400
SPA 2400	12,5 x 2418

SPA 2432	12,5 x 2450	
SPA 2482	12,5 x 2500	
SPA 2500	12,5 x 2518	
SPA 2532	12,5 x 2550	
SPA 2582	12,5 x 2600	
SPA 2607	12,5 x 2625	
SPA 2632	12,5 x 2650	
SPA 2650	12,5 x 2668	
SPA 2682	12,5 x 2700	
SPA 2707	12,5 x 2725	
SPA 2725	12,5 x 2743	
SPA 2732	12,5 x 2750	
SPA 2782	12,5 x 2800	
SPA 2800	12,5 x 2818	
SPA 2832	12,5 x 2850	
SPA 2847	12,5 x 2865	
SPA 2882	12,5 x 2900	
SPA 2932	12,5 x 2950	
SPA 2950	12,5 x 2968	
SPA 2982	12,5 x 3000	
SPA 3000	12,5 x 3018	
SPA 3032	12,5 x 3050	
SPA 3082	12,5 x 3100	
SPA 3150	12,5 x 3168	
SPA 3182	12,5 x 3200	
SPA 3282	12,5 x 3300	
SPA 3350	12,5 x 3368	
SPA 3382	12,5 x 3400	
SPA 3550	12,5 x 3568	
SPA 3750	12,5 x 3768	
SPA 4000	12,5 x 4018	
SPA 4250	12,5 x 4268	
SPA 4500	12,5 x 4518	
SPA 4750	12,5 x 4768	
SPA 5000	12,5 x 5018	
SPA 5300	12,5 x 5318	
SPA 5600	12,5 x 5618	

**Příklad objednávky:**  
SPA 1332Lw 5 ks (nebo 12,5 x 1350 La 5ks)  
**Záměna profilu:** lze zaměnit profilem XPA (při záměně porovnávejte délku v Lw)  
**Dodací podmínky:** bez omezení. Zde neuvedené délky na poptávku.  
**Hmotnost:** 0,012 kg/m

XPA 970	988	
XPA 982	1000	
XPA 990	1008	
XPA 1000	1018	
XPA 1005	1023	
XPA 1007	1025	
XPA 1010	1028	
XPA 1030	1048	
XPA 1040	1058	
XPA 1060	1078	
XPA 1070	1088	
XPA 1082	1100	
XPA 1107	1125	
XPA 1120	1138	
XPA 1132	1150	
XPA 1150	1168	
XPA 1157	1175	
XPA 1160	1178	
XPA 1170	1188	
XPA 1180	1198	
XPA 1195	1213	
XPA 1207	1225	
XPA 1220	1238	
XPA 1230	1248	
XPA 1232	1250	
XPA 1235	1253	
XPA 1250	1268	
XPA 1255	1273	
XPA 1257	1275	
XPA 1272	1290	
XPA 1282	1300	
XPA 1295	1313	
XPA 1307	1325	
XPA 1320	1338	
XPA 1330	1348	
XPA 1332	1350	
XPA 1357	1375	
XPA 1365	1378	
XPA 1380	1398	
XPA 1382	1400	
XPA 1400	1418	
XPA 1432	1450	
XPA 1440	1458	
XPA 1457	1475	
XPA 1482	1500	
XPA 1500	1518	
XPA 1507	1525	
XPA 1532	1550	
XPA 1540	1558	
XPA 1550	1568	
XPA 1557	1575	
XPA 1582	1600	
XPA 1600	1618	
XPA 1607	1625	
XPA 1632	1650	
XPA 1670	1688	
XPA 1700	1718	
XPA 1730	1748	
XPA 1757	1775	
XPA 1800	1818	
XPA 1882	1900	
XPA 1900	1918	
XPA 2000	2018	
XPA 2120	2138	
XPA 2240	2258	
XPA 2360	2378	
XPA 2500	2518	
XPA 2650	2668	
XPA 2800	2818	
XPA 3000	3018	
XPA 3150	3168	
XPA 3350	3368	
XPA 3550	3568	

**Příklad objednávky:**  
XPA 1120 Lw 5 ks  
**Záměna profilu:** lze zaměnit profilem SPA (při záměně porovnávejte délky v Lw).  
**Hmotnost:** 0,12 kg/m

#### 4L (12,7x7,2mm)

Označení řemene RMA/MPTA La (inch)	Metrické rozměry řemene La (mm)
4L 470	12,7 x 1193
4L 480	12,7 x 1219
4L 490	12,7 x 1245
4L 500	12,7 x 1270
4L 525	12,7 x 1334
4L 530	12,7 x 1346
4L 540	12,7 x 1371
4L 543	12,7 x 1379
4L 545	12,7 x 1384
4L 552	12,7 x 1402
4L 560	12,7 x 1422
4L 570	12,7 x 1447
4L 580	12,7 x 1473
4L 590	12,7 x 1498
4L 610	12,7 x 1549
4L 620	12,7 x 1575
4L 680	12,7 x 1727
4L 780	12,7 x 1981
4L 870	12,7 x 2210

**Příklad objednávky:**  
4L 470 20 ks  
**Záměna profilu:** není možná záměna.  
**Dodací podmínky:**  
všechny řeměny na poptávku.  
**Poznámka:** řeměny, díky své konstrukci vyhovují i těmto provozním podmínkám:  
- často opakovaný reverzní chod  
- malý úhel opásání  
- velký převodový poměr  
- minimalizace dopínání  
- nízké napětí řemene  
Nejvíce se používají v robotických systémech.  
**Metrický rozměr je pouze informativní.**

#### XPA (12,7x10mm)

Označení řemene DIN 7753/1 ISO 4184 Lw (mm)	La (mm)
XPA 610	625
XPA 730	748
XPA 732	750
XPA 757	775
XPA 782	800
XPA 800	818
XPA 807	825
XPA 815	833
XPA 832	850
XPA 850	868
XPA 857	875
XPA 865	883
XPA 882	900
XPA 900	918
XPA 907	925
XPA 915	933
XPA 932	950
XPA 940	958
XPA 950	968
XPA 957	975

#### AVX13 (13x9mm)

Označení řemene DIN 7753/3 ISO 2790 La (mm)
AVX13 x 725 La
AVX13 x 750 La
AVX13 x 775 La
AVX13 x 780 La
AVX13 x 800 La
AVX13 x 810 La
AVX13 x 818 La
AVX13 x 820 La
AVX13 x 825 La
AVX13 x 835 La
AVX13 x 850 La
AVX13 x 875 La
AVX13 x 890 La
AVX13 x 900 La
AVX13 x 915 La
AVX13 x 918 La
AVX13 x 925 La
AVX13 x 950 La
AVX13 x 960 La
AVX13 x 975 La
AVX13 x 985 La
AVX13 x 990 La

AVX13 x 992 La
AVX13 x 1000 La
AVX13 x 1005 La
AVX13 x 1015 La
AVX13 x 1018 La
AVX13 x 1025 La
AVX13 x 1030 La
AVX13 x 1040 La
AVX13 x 1045 La
AVX13 x 1050 La
AVX13 x 1055 La
AVX13 x 1060 La
AVX13 x 1075 La
AVX13 x 1100 La
AVX13 x 1110 La
AVX13 x 1125 La
AVX13 x 1145 La
AVX13 x 1150 La
AVX13 x 1175 La
AVX13 x 1196 La
AVX13 x 1200 La
AVX13 x 1225 La
AVX13 x 1250 La
AVX13 x 1262 La
AVX13 x 1275 La
AVX13 x 1280 La
AVX13 x 1285 La
AVX13 x 1300 La
AVX13 x 1310 La
AVX13 x 1325 La
AVX13 x 1330 La
AVX13 x 1335 La
AVX13 x 1340 La
AVX13 x 1350 La
AVX13 x 1370 La
AVX13 x 1375 La
AVX13 x 1400 La
AVX13 x 1405 La
AVX13 x 1420 La
AVX13 x 1425 La
AVX13 x 1450 La
AVX13 x 1460 La
AVX13 x 1475 La
AVX13 x 1500 La
AVX13 x 1525 La
AVX13 x 1550 La
AVX13 x 1575 La
AVX13 x 1600 La
AVX13 x 1625 La
AVX13 x 1650 La
AVX13 x 1675 La
AVX13 x 1690 La
AVX13 x 1700 La
AVX13 x 1725 La
AVX13 x 1750 La
AVX13 x 1775 La
AVX13 x 1800 La
AVX13 x 1825 La
AVX13 x 1900 La
AVX13 x 1950 La
AVX13 x 2000 La
AVX13 x 2025 La
AVX13 x 2050 La
AVX13 x 2100 La
AVX13 x 2500 La

**Příklad objednávky:**  
AVX13 x 1350La 12 ks  
**Záměna profilu:**  
lze zaměnit za profil SPA (při záměně porovnávejte délku v La).  
**Poznámka:**  
profil AVX13 je vyráběn v řezaném provedení a je určen pro automobilový průmysl.  
**Hmotnost:** 0,12 kg/m



#### AVP13 (13x10mm)

Označení řemene DIN 7753/3 ISO 2790 La (mm)	
AVP13 x 1525 La	
AVP13 x 1750 La	
AVP13 x 2018 La	
AVP13 x 2250 La	
AVP13 x 2350 La	
AVP13 x 2375 La	
AVP13 x 2400 La	
AVP13 x 2425 La	
AVP13 x 2450 La	
AVP13 x 2550 La	
Příklad objednávky: AVP13 x 1525La 20 ks Záměna profilu: lze zaměnit za profil SPA (12,5) nebo AVX13 (při záměně porovnávejte délku v La). Poznámka: profil AVP13 je vyráběn v řezaném provedení, ale bez ozubnění! Je určen pro automobilový průmysl. V České republice je využíván v autobusech Karosa Sada Karosa: AVP13 x 1525La 2 ks AVP13 x 1750La 2 ks AVX13 x 1275La 1 ks Hmotnost: 0,16 kg/m	

A/13 x 825	855	
A/13 x 830	860	
A/13 x 840	870	
A/13 x 841	871	
A/13 x 850	880	
A/13 x 860	890	
A/13 x 870	900	
A/13 x 875	905	
A/13 x 880	910	
A/13 x 889	919	
A/13 x 890	920	
A/13 x 900	930	
A/13 x 910	940	
A/13 x 914	944	
A/13 x 920	950	
A/13 x 925	955	
A/13 x 930	960	
A/13 x 940	970	
A/13 x 950	980	
A/13 x 960	990	
A/13 x 965	995	
A/13 x 970	1000	
A/13 x 975	1005	
A/13 x 990	1020	
A/13 x 1000	1030	
A/13 x 1010	1040	
A/13 x 1016	1046	
A/13 x 1020	1050	
A/13 x 1025	1055	
A/13 x 1030	1060	
A/13 x 1040	1070	
A/13 x 1041	1071	
A/13 x 1050	1080	
A/13 x 1060	1090	
A/13 x 1070	1100	
A/13 x 1075	1105	
A/13 x 1080	1110	
A/13 x 1090	1120	
A/13 x 1100	1130	
A/13 x 1105	1135	
A/13 x 1120	1150	
A/13 x 1125	1155	
A/13 x 1140	1170	
A/13 x 1143	1173	
A/13 x 1150	1180	
A/13 x 1160	1190	
A/13 x 1168	1198	
A/13 x 1170	1200	
A/13 x 1180	1210	
A/13 x 1200	1230	
A/13 x 1215	1245	
A/13 x 1220	1250	
A/13 x 1225	1255	
A/13 x 1230	1260	
A/13 x 1240	1270	
A/13 x 1245	1275	
A/13 x 1250	1280	
A/13 x 1270	1300	
A/13 x 1275	1305	
A/13 x 1280	1310	
A/13 x 1290	1320	
A/13 x 1300	1330	
A/13 x 1320	1350	
A/13 x 1340	1370	
A/13 x 1350	1380	
A/13 x 1360	1390	
A/13 x 1370	1400	
A/13 x 1375	1405	
A/13 x 1380	1410	
A/13 x 1400	1430	
A/13 x 1420	1450	
A/13 x 1422	1452	
A/13 x 1435	1465	

A/13 x 1450	1480	
A/13 x 1460	1490	
A/13 x 1470	1500	
A/13 x 1475	1505	
A/13 x 1480	1510	
A/13 x 1500	1530	
A/13 x 1510	1540	
A/13 x 1520	1550	
A/13 x 1525	1555	
A/13 x 1550	1580	
A/13 x 1560	1590	
A/13 x 1570	1600	
A/13 x 1575	1605	
A/13 x 1600	1630	
A/13 x 1620	1650	
A/13 x 1625	1655	
A/13 x 1640	1670	
A/13 x 1650	1680	
A/13 x 1670	1700	
A/13 x 1675	1705	
A/13 x 1676	1706	
A/13 x 1680	1710	
A/13 x 1700	1730	
A/13 x 1725	1755	
A/13 x 1730	1760	
A/13 x 1750	1780	
A/13 x 1770	1800	
A/13 x 1775	1805	
A/13 x 1800	1830	
A/13 x 1825	1855	
A/13 x 1830	1860	
A/13 x 1850	1880	
A/13 x 1854	1884	
A/13 x 1870	1900	
A/13 x 1880	1910	
A/13 x 1900	1930	
A/13 x 1920	1950	
A/13 x 1930	1960	
A/13 x 1950	1980	
A/13 x 1956	1986	
A/13 x 1970	2000	
A/13 x 1975	2005	
A/13 x 1980	2010	
A/13 x 2000	2030	
A/13 x 2020	2050	
A/13 x 2030	2060	
A/13 x 2032	2062	
A/13 x 2050	2080	
A/13 x 2060	2090	
A/13 x 2070	2100	
A/13 x 2083	2113	
A/13 x 2090	2120	
A/13 x 2100	2130	
A/13 x 2120	2150	
A/13 x 2130	2160	
A/13 x 2150	2180	
A/13 x 2160	2190	
A/13 x 2180	2210	
A/13 x 2200	2230	
A/13 x 2210	2240	
A/13 x 2240	2270	
A/13 x 2250	2280	
A/13 x 2260	2290	
A/13 x 2261	2291	
A/13 x 2285	2315	
A/13 x 2286	2316	
A/13 x 2300	2330	
A/13 x 2311	2341	
A/13 x 2330	2360	
A/13 x 2337	2367	
A/13 x 2360	2390	
A/13 x 2388	2418	
A/13 x 2400	2430	

A/13 x 2413	2443	
A/13 x 2415	2445	
A/13 x 2430	2460	
A/13 x 2438	2468	
A/13 x 2450	2480	
A/13 x 2464	2494	
A/13 x 2470	2500	
A/13 x 2500	2530	
A/13 x 2540	2570	
A/13 x 2550	2580	
A/13 x 2580	2610	
A/13 x 2591	2621	
A/13 x 2600	2630	
A/13 x 2620	2650	
A/13 x 2630	2660	
A/13 x 2650	2680	
A/13 x 2667	2697	
A/13 x 2700	2730	
A/13 x 2720	2750	
A/13 x 2725	2755	
A/13 x 2743	2773	
A/13 x 2750	2780	
A/13 x 2800	2830	
A/13 x 2845	2875	
A/13 x 2850	2880	
A/13 x 2896	2926	
A/13 x 2900	2930	
A/13 x 2946	2976	
A/13 x 2950	2980	
A/13 x 2970	3000	
A/13 x 3000	3030	
A/13 x 3048	3078	
A/13 x 3050	3080	
A/13 x 3070	3100	
A/13 x 3100	3130	
A/13 x 3150	3180	
A/13 x 3200	3230	
A/13 x 3250	3280	
A/13 x 3300	3330	
A/13 x 3350	3380	
A/13 x 3400	3430	
A/13 x 3404	3434	
A/13 x 3450	3480	
A/13 x 3454	3484	
A/13 x 3500	3530	
A/13 x 3550	3580	
A/13 x 3600	3630	
A/13 x 3650	3680	
A/13 x 3658	3688	
A/13 x 3700	3730	
A/13 x 3750	3780	
A/13 x 3800	3830	
A/13 x 3850	3880	
A/13 x 3870	3900	
A/13 x 3900	3930	
A/13 x 4000	4030	
A/13 x 4100	4130	
A/13 x 4120	4150	
A/13 x 4250	4280	
A/13 x 4350	4380	
A/13 x 4370	4400	
A/13 x 4450	4480	
A/13 x 4500	4530	
A/13 x 4620	4650	
A/13 x 4750	4780	
A/13 x 4870	4900	
A/13 x 5000	5030	
A/13 x 5100	5130	
A/13 x 5150	5180	
A/13 x 5300	5330	
A/13 x 5450	5480	
A/13 x 5500	5530	
A/13 x 5600	5630	

#### A/13 (13x8mm)

Označení řemene DIN 2215 Li (mm)	Délka dle ISO 4184 Lw (mm)
A/13 x 407	437
A/13 x 457	487
A/13 x 480	510
A/13 x 508	538
A/13 x 535	565
A/13 x 560	590
A/13 x 575	605
A/13 x 585	615
A/13 x 600	630
A/13 x 610	640
A/13 x 615	645
A/13 x 630	660
A/13 x 640	670
A/13 x 650	680
A/13 x 660	690
A/13 x 670	700
A/13 x 680	710
A/13 x 686	716
A/13 x 690	720
A/13 x 700	730
A/13 x 710	740
A/13 x 720	750
A/13 x 730	760
A/13 x 735	765
A/13 x 750	780
A/13 x 760	790
A/13 x 767	797
A/13 x 770	800
A/13 x 775	805
A/13 x 785	815
A/13 x 800	830
A/13 x 810	840
A/13 x 813	843
A/13 x 815	845
A/13 x 820	850

A/13 x	řemene	řemene
A/13 x 5800	5830	
A/13 x 6000	6030	
A/13 x 6150	6180	
A/13 x 6300	6330	
A/13 x 6500	6530	
A/13 x 6700	6730	
A/13 x 6900	6930	
A/13 x 7100	7130	
A/13 x 7300	7330	
A/13 x 7500	7530	
A/13 x 7750	7780	
A/13 x 8000	8030	
A/13 x 8250	8280	
A/13 x 8500	8530	
A/13 x 8750	8780	
A/13 x 9000	9030	
A/13 x 9250	9280	
A/13 x 9500	9530	
A/13 x 9750	9780	
A/13 x 10000	10030	

**Příklad objednávky:**  
A/13 x 2240Li 30 ks  
**Záměna profilu:** lze zaměnit za profil AX (při záměně porovnávejte délku v Lw)  
**Poznámka:** zde neuvedené rozměry na poptávku  
**Hmotnost:** 0,011 kg/m

<b>AX (13x8mm)</b>	
Označení řemene DIN 2215 ISO 4184 Lw (mm)	Li (mm)
AX 505	475
AX 530	500
AX 560	530
AX 570	540
AX 590	560
AX 605	575
AX 630	600
AX 640	610
AX 660	630
AX 695	665
AX 700	670
AX 716	686
AX 720	690
AX 730	700
AX 740	710
AX 750	720
AX 760	730
AX 780	750
AX 797	767
AX 805	775
AX 830	800
AX 843	813
AX 850	820
AX 855	825
AX 871	841
AX 880	850
AX 900	870
AX 905	875
AX 919	889
AX 925	895
AX 930	900
AX 944	914
AX 950	920
AX 955	925
AX 980	950

**Příklad objednávky:**  
AX x 1150Lw 5 ks  
**Záměna profilu:**  
lze zaměnit za profil A/13 (při záměně porovnávejte délku v Lw)  
**Dodací podmínky:** standardně užívané délky bez omezení. Ostatní a zde neuvedené na poptávku.  
**Poznámka:** české řemeny do rozměru AX 660 včetně se vyrábí bez vnitřního ozubení.  
**Hmotnost:** 0,09 kg/m

AX 990	960
AX 995	965
AX 1005	975
AX 1030	1000
AX 1046	1013
AX 1050	1020
AX 1060	1030
AX 1080	1050
AX 1090	1060
AX 1100	1070
AX 1105	1075
AX 1130	1100
AX 1140	1110
AX 1150	1120
AX 1180	1150
AX 1198	1168
AX 1210	1180
AX 1220	1190
AX 1245	1215
AX 1250	1220
AX 1255	1225
AX 1280	1250
AX 1300	1270
AX 1320	1290
AX 1330	1300
AX 1350	1320
AX 1370	1340
AX 1380	1350
AX 1405	1375
AX 1430	1400
AX 1452	1422
AX 1480	1450
AX 1500	1470
AX 1505	1475
AX 1530	1500
AX 1580	1550
AX 1605	1575
AX 1630	1600
AX 1650	1620
AX 1655	1625
AX 1725	1695
AX 1730	1700
AX 1755	1725
AX 1805	1775
AX 1830	1800
AX 1855	1825
AX 1884	1854
AX 1930	1900
AX 1986	1956
AX 2030	2000
AX 2113	2083
AX 2150	2120
AX 2230	2200
AX 2240	2210
AX 2270	2240
AX 2341	2311
AX 2367	2337
AX 2390	2360
AX 2494	2464
AX 2530	2500
AX 2680	2650
AX 2830	2800
AX 3030	3000
AX 3180	3150
AX 3380	3350

<b>SPB (16,3x13mm)</b>	
Označení řemene DIN 7753/1 ISO 4184 Lw (mm)	Dříve užívané značení La (mm)
SPB 1250	16 x 1272
SPB 1320	16 x 1342
SPB 1400	16 x 1422
SPB 1478	16 x 1500
SPB 1500	16 x 1522
SPB 1578	16 x 1600
SPB 1600	16 x 1622
SPB 1678	16 x 1700
SPB 1700	16 x 1722
SPB 1728	16 x 1750
SPB 1750	16 x 1772
SPB 1778	16 x 1800
SPB 1800	16 x 1822
SPB 1828	16 x 1850
SPB 1850	16 x 1872
SPB 1878	16 x 1900
SPB 1900	16 x 1922
SPB 2000	16 x 2022
SPB 2098	16 x 2120
SPB 2120	16 x 2142
SPB 2140	16 x 2162
SPB 2218	16 x 2240
SPB 2240	16 x 2262
SPB 2338	16 x 2360
SPB 2360	16 x 2382
SPB 2478	16 x 2500
SPB 2500	16 x 2522
SPB 2628	16 x 2650
SPB 2650	16 x 2672
SPB 2778	16 x 2800
SPB 2800	16 x 2822
SPB 2850	16 x 2872
SPB 3000	16 x 3022
SPB 3128	16 x 3150
SPB 3150	16 x 3172
SPB 3350	16 x 3372
SPB 3550	16 x 3572
SPB 3600	16 x 3622
SPB 3750	16 x 3772
SPB 3978	16 x 4000
SPB 4000	16 x 4022
SPB 4250	16 x 4272
SPB 4500	16 x 4522
SPB 4750	16 x 4772
SPB 5000	16 x 5022
SPB 5300	16 x 5322
SPB 5600	16 x 5622
SPB 6000	16 x 6022
SPB 6300	16 x 6322
SPB 6700	16 x 6722
SPB 7100	16 x 7122
SPB 7500	16 x 7522
SPB 8000	16 x 8022

**Příklad objednávky:** SPB x 3000Lw 3 ks  
nebo 16 x 3022La 3 ks  
**Záměna profilu:** je možno zaměnit profilem XPB, 5V, 5VX (při záměně porovnávejte délku v Lw)  
**Dodací podmínky:** bez omezení. Ostatní a zde neuvedené na poptávku.  
**Hmotnost:** 0,21 kg/m

<b>XPB (16,3x13mm)</b>	
Označení řemene DIN 7753/1 ISO 4184 Lw (mm)	La (mm)
XPB 1250	1272
XPB 1260	1282
XPB 1280	1302
XPB 1310	1332
XPB 1340	1362
XPB 1350	1372
XPB 1380	1402
XPB 1400	1422
XPB 1460	1482
XPB 1500	1522
XPB 1530	1552
XPB 1560	1582
XPB 1590	1612
XPB 1600	1622
XPB 1680	1702
XPB 1690	1712
XPB 1700	1722
XPB 1750	1772
XPB 1800	1822
XPB 1900	1922
XPB 2000	2022
XPB 2020	2042
XPB 2080	2102
XPB 2120	2142
XPB 2150	2172
XPB 2240	2262
XPB 2280	2302
XPB 2360	2382
XPB 2500	2522
XPB 2650	2672
XPB 2800	2822
XPB 3000	3022
XPB 3150	3172
XPB 3350	3372
XPB 3550	3572
XPB 3600	3622

**Příklad objednávky:**  
XPB 2120Lw zahraniční 2 ks  
**Záměna profilu:** lze zaměnit profilem SPB, 5V  
XPB, 5VX (při záměně porovnávejte délky v Lw)  
**Hmotnost:** 0,22 kg/m

<b>5V (15,9x13mm)</b>	
Označení řemene RMA/MPTA La (inch)	Zaměnitelný profilem SPB dle ISO4184 Lw (mm)
5V 500	SPB 1260
5V 530	SPB 1340
5V 560	SPB 1410
5V 600	SPB 1510
5V 630	SPB 1590
5V 670	SPB 1690
5V 710	SPB 1800
5V 750	SPB 1900
5V 800	SPB 2020
5V 850	SPB 2150
5V 900	SPB 2280
5V 950	SPB 2410
5V 1000	SPB 2530
5V 1060	SPB 2680
5V 1120	SPB 2840
5V 1180	SPB 2990
5V 1250	SPB 3150
5V 1320	SPB 3350

<b>5V 1400</b>	SPB 3550	
<b>5V 1500</b>	SPB 3800	
<b>5V 1600</b>	SPB 4050	
<b>5V 1700</b>	SPB 4310	
<b>5V 1800</b>	SPB 4565	
<b>5V 1900</b>	SPB 4820	
<b>5V 2000</b>	SPB 5070	
<b>5V 2120</b>	SPB 5375	
<b>5V 2240</b>	SPB 5680	
<b>5V 2360</b>	SPB 5985	
<b>5V 2500</b>	SPB 6340	
<b>5V 2650</b>	SPB 6720	
<b>5V 2800</b>	SPB 7100	
<b>5V 3000</b>	SPB 7610	
<b>5V 3150</b>	SPB 7990	
<b>5V 3350</b>	SPB 8500	
<b>5V 3550</b>	SPB 9010	

<b>5VX (15,9x13mm)</b>		
Označení řemene RMA/MPPTa La (inch)	Zaměnitelný profilem XPB dle ISO4184 Lw (mm)	
<b>5VX 500</b>	XPB 1260	
<b>5VX 530</b>	XPB 1340	
<b>5VX 560</b>	XPB 1410	
<b>5VX 600</b>	XPB 1510	
<b>5VX 630</b>	XPB 1590	
<b>5VX 670</b>	XPB 1690	
<b>5VX 710</b>	XPB 1800	
<b>5VX 750</b>	XPB 1900	
<b>5VX 800</b>	XPB 2020	
<b>5VX 850</b>	XPB 2150	
<b>5VX 900</b>	XPB 2280	
<b>5VX 950</b>	XPB 2410	
<b>5VX 1000</b>	XPB 2530	
<b>5VX 1060</b>	XPB 2680	
<b>5VX 1120</b>	XPB 2840	
<b>5VX 1180</b>	XPB 2990	
<b>5VX 1250</b>	XPB 3150	
<b>5VX 1320</b>	XPB 3350	
<b>5VX 1400</b>	XPB 3550	

<b>B/17 (17x11mm)</b>		
Označení řemene DIN 2215 Li (mm)	Délka dle ISO 4184 Lp (mm)	
<b>B/17 x 570</b>	613	
<b>B/17 x 600</b>	643	
<b>B/17 x 615</b>	658	
<b>B/17 x 630</b>	673	
<b>B/17 x 650</b>	693	
<b>B/17 x 670</b>	713	
<b>B/17 x 675</b>	718	
<b>B/17 x 686</b>	729	
<b>B/17 x 710</b>	753	
<b>B/17 x 725</b>	768	
<b>B/17 x 750</b>	793	
<b>B/17 x 765</b>	808	
<b>B/17 x 775</b>	818	
<b>B/17 x 790</b>	833	
<b>B/17 x 800</b>	843	
<b>B/17 x 815</b>	858	
<b>B/17 x 825</b>	868	
<b>B/17 x 835</b>	878	
<b>B/17 x 836</b>	879	
<b>B/17 x 840</b>	883	
<b>B/17 x 850</b>	893	
<b>B/17 x 875</b>	918	
<b>B/17 x 889</b>	932	
<b>B/17 x 890</b>	933	
<b>B/17 x 900</b>	943	
<b>B/17 x 915</b>	958	
<b>B/17 x 925</b>	968	
<b>B/17 x 935</b>	978	
<b>B/17 x 940</b>	983	
<b>B/17 x 950</b>	993	
<b>B/17 x 960</b>	1003	
<b>B/17 x 965</b>	1008	
<b>B/17 x 970</b>	1013	
<b>B/17 x 975</b>	1018	
<b>B/17 x 1000</b>	1043	
<b>B/17 x 1010</b>	1053	
<b>B/17 x 1016</b>	1059	
<b>B/17 x 1020</b>	1063	
<b>B/17 x 1025</b>	1068	
<b>B/17 x 1030</b>	1073	
<b>B/17 x 1035</b>	1078	
<b>B/17 x 1040</b>	1083	
<b>B/17 x 1050</b>	1093	
<b>B/17 x 1060</b>	1103	
<b>B/17 x 1070</b>	1113	
<b>B/17 x 1075</b>	1118	
<b>B/17 x 1080</b>	1123	
<b>B/17 x 1085</b>	1128	
<b>B/17 x 1090</b>	1133	
<b>B/17 x 1100</b>	1143	
<b>B/17 x 1105</b>	1148	
<b>B/17 x 1115</b>	1158	
<b>B/17 x 1120</b>	1163	
<b>B/17 x 1130</b>	1173	
<b>B/17 x 1140</b>	1183	
<b>B/17 x 1150</b>	1193	
<b>B/17 x 1163</b>	1206	
<b>B/17 x 1170</b>	1213	
<b>B/17 x 1175</b>	1218	
<b>B/17 x 1180</b>	1223	
<b>B/17 x 1185</b>	1228	
<b>B/17 x 1200</b>	1243	
<b>B/17 x 1210</b>	1253	
<b>B/17 x 1215</b>	1258	
<b>B/17 x 1220</b>	1263	
<b>B/17 x 1225</b>	1268	

<b>B/17 x 1230</b>	1273	
<b>B/17 x 1245</b>	1288	
<b>B/17 x 1250</b>	1293	
<b>B/17 x 1270</b>	1313	
<b>B/17 x 1275</b>	1318	
<b>B/17 x 1280</b>	1323	
<b>B/17 x 1285</b>	1328	
<b>B/17 x 1295</b>	1338	
<b>B/17 x 1300</b>	1343	
<b>B/17 x 1320</b>	1363	
<b>B/17 x 1330</b>	1373	
<b>B/17 x 1335</b>	1378	
<b>B/17 x 1345</b>	1388	
<b>B/17 x 1350</b>	1393	
<b>B/17 x 1360</b>	1403	
<b>B/17 x 1365</b>	1408	
<b>B/17 x 1370</b>	1413	
<b>B/17 x 1372</b>	1415	
<b>B/17 x 1380</b>	1423	
<b>B/17 x 1400</b>	1443	
<b>B/17 x 1420</b>	1463	
<b>B/17 x 1422</b>	1465	
<b>B/17 x 1430</b>	1473	
<b>B/17 x 1435</b>	1478	
<b>B/17 x 1445</b>	1488	
<b>B/17 x 1450</b>	1493	
<b>B/17 x 1470</b>	1513	
<b>B/17 x 1473</b>	1516	
<b>B/17 x 1475</b>	1518	
<b>B/17 x 1500</b>	1543	
<b>B/17 x 1510</b>	1553	
<b>B/17 x 1525</b>	1568	
<b>B/17 x 1535</b>	1578	
<b>B/17 x 1550</b>	1593	
<b>B/17 x 1560</b>	1603	
<b>B/17 x 1575</b>	1618	
<b>B/17 x 1585</b>	1628	
<b>B/17 x 1600</b>	1643	
<b>B/17 x 1620</b>	1663	
<b>B/17 x 1625</b>	1668	
<b>B/17 x 1640</b>	1683	
<b>B/17 x 1650</b>	1693	
<b>B/17 x 1675</b>	1718	
<b>B/17 x 1676</b>	1719	
<b>B/17 x 1685</b>	1728	
<b>B/17 x 1700</b>	1743	
<b>B/17 x 1725</b>	1768	
<b>B/17 x 1750</b>	1793	
<b>B/17 x 1761</b>	1804	
<b>B/17 x 1765</b>	1808	
<b>B/17 x 1775</b>	1818	
<b>B/17 x 1800</b>	1843	
<b>B/17 x 1825</b>	1868	
<b>B/17 x 1829</b>	1872	
<b>B/17 x 1850</b>	1893	
<b>B/17 x 1875</b>	1918	
<b>B/17 x 1880</b>	1923	
<b>B/17 x 1900</b>	1943	
<b>B/17 x 1920</b>	1963	
<b>B/17 x 1925</b>	1968	
<b>B/17 x 1930</b>	1973	
<b>B/17 x 1950</b>	1993	
<b>B/17 x 1960</b>	2003	
<b>B/17 x 1975</b>	2018	
<b>B/17 x 1981</b>	2024	
<b>B/17 x 2000</b>	2043	
<b>B/17 x 2020</b>	2063	
<b>B/17 x 2030</b>	2073	
<b>B/17 x 2032</b>	2075	
<b>B/17 x 2050</b>	2093	
<b>B/17 x 2060</b>	2103	
<b>B/17 x 2070</b>	2113	
<b>B/17 x 2080</b>	2123	

<b>B/17 x 2083</b>	2126	
<b>B/17 x 2100</b>	2143	
<b>B/17 x 2120</b>	2163	
<b>B/17 x 2130</b>	2173	
<b>B/17 x 2134</b>	2177	
<b>B/17 x 2150</b>	2193	
<b>B/17 x 2160</b>	2203	
<b>B/17 x 2180</b>	2223	
<b>B/17 x 2190</b>	2233	
<b>B/17 x 2200</b>	2243	
<b>B/17 x 2210</b>	2253	
<b>B/17 x 2240</b>	2283	
<b>B/17 x 2250</b>	2293	
<b>B/17 x 2260</b>	2303	
<b>B/17 x 2261</b>	2304	
<b>B/17 x 2285</b>	2328	
<b>B/17 x 2286</b>	2329	
<b>B/17 x 2300</b>	2343	
<b>B/17 x 2302</b>	2345	
<b>B/17 x 2310</b>	2353	
<b>B/17 x 2335</b>	2378	
<b>B/17 x 2337</b>	2380	
<b>B/17 x 2360</b>	2403	
<b>B/17 x 2385</b>	2428	
<b>B/17 x 2388</b>	2431	
<b>B/17 x 2400</b>	2443	
<b>B/17 x 2413</b>	2456	
<b>B/17 x 2430</b>	2473	
<b>B/17 x 2438</b>	2481	
<b>B/17 x 2450</b>	2493	
<b>B/17 x 2465</b>	2508	
<b>B/17 x 2500</b>	2543	
<b>B/17 x 2515</b>	2558	
<b>B/17 x 2540</b>	2583	
<b>B/17 x 2550</b>	2593	
<b>B/17 x 2565</b>	2608	
<b>B/17 x 2580</b>	2623	
<b>B/17 x 2600</b>	2643	
<b>B/17 x 2615</b>	2658	
<b>B/17 x 2616</b>	2659	
<b>B/17 x 2625</b>	2668	
<b>B/17 x 2650</b>	2693	
<b>B/17 x 2667</b>	2710	
<b>B/17 x 2700</b>	2743	
<b>B/17 x 2718</b>	2761	
<b>B/17 x 2720</b>	2763	
<b>B/17 x 2750</b>	2793	
<b>B/17 x 2800</b>	2843	
<b>B/17 x 2845</b>	2888	
<b>B/17 x 2850</b>	2893	
<b>B/17 x 2900</b>	2943	
<b>B/17 x 2921</b>	2964	
<b>B/17 x 2950</b>	2993	
<b>B/17 x 3000</b>	3043	
<b>B/17 x 3048</b>	3091	
<b>B/17 x 3050</b>	3093	
<b>B/17 x 3070</b>	3113	
<b>B/17 x 3099</b>	3142	
<b>B/17 x 3100</b>	3143	
<b>B/17 x 3150</b>	3193	
<b>B/17 x 3200</b>	3243	
<b>B/17 x 3250</b>	3293	
<b>B/17 x 3300</b>	3343	
<b>B/17 x 3302</b>	3345	
<b>B/17 x 3350</b>	3393	
<b>B/17 x 3400</b>	3443	
<b>B/17 x 3404</b>	3447	
<b>B/17 x 3450</b>	3493	
<b>B/17 x 3500</b>	3543	
<b>B/17 x 3505</b>	3548	
<b>B/17 x 3550</b>	3593	
<b>B/17 x 3600</b>	3643	
<b>B/17 x 3650</b>	3693	

B/17 x 3658	3701		
B/17 x 3700	3743		
B/17 x 3750	3793		
B/17 x 3800	3843		
B/17 x 3810	3853		
B/17 x 3850	3893		
B/17 x 3861	3904		
B/17 x 3870	3913		
B/17 x 3900	3943		
B/17 x 3912	3955		
B/17 x 3950	3993		
B/17 x 3962	4005		
B/17 x 4000	4043		
B/17 x 4050	4093		
B/17 x 4060	4103		
B/17 x 4064	4107		
B/17 x 4100	4143		
B/17 x 4115	4158		
B/17 x 4120	4163		
B/17 x 4150	4193		
B/17 x 4200	4243		
B/17 x 4250	4293		
B/17 x 4300	4343		
B/17 x 4350	4393		
B/17 x 4370	4413		
B/17 x 4394	4437		
B/17 x 4400	4443		
B/17 x 4450	4493		
B/17 x 4500	4543		
B/17 x 4572	4615		
B/17 x 4600	4643		
B/17 x 4620	4663		
B/17 x 4700	4743		
B/17 x 4750	4793		
B/17 x 4800	4843		
B/17 x 4850	4893		
B/17 x 4870	4913		
B/17 x 4900	4943		
B/17 x 4950	4993		
B/17 x 4953	4996		
B/17 x 5000	5043		
B/17 x 5100	5143		
B/17 x 5150	5193		
B/17 x 5200	5243		
B/17 x 5300	5343		
B/17 x 5334	5377		
B/17 x 5450	5493		
B/17 x 5500	5543		
B/17 x 5600	5643		
B/17 x 5700	5743		
B/17 x 5800	5843		
B/17 x 5900	5943		
B/17 x 6000	6043		
B/17 x 6096	6139		
B/17 x 6100	6143		
B/17 x 6150	6193		
B/17 x 6200	6243		
B/17 x 6300	6343		
B/17 x 6400	6443		
B/17 x 6500	6543		
B/17 x 6600	6643		
B/17 x 6700	6743		
B/17 x 6800	6843		
B/17 x 6900	6943		
B/17 x 7000	7043		
B/17 x 7100	7143		
B/17 x 7150	7193		
B/17 x 7300	7343		
B/17 x 7500	7543		
B/17 x 7750	7793		
B/17 x 8000	8043		
B/17 x 8250	8293		
B/17 x 8500	8543		

B/17 x 8650	8693		
B/17 x 8750	8793		
B/17 x 9000	9043		
B/17 x 9250	9293		
B/17 x 9500	9543		
B/17 x 9750	9793		
B/17 x 10000	10043		
B/17 x 10300	10343		
B/17 x 10600	10643		
B/17 x 10900	10943		
B/17 x 11000	11043		
B/17 x 11200	11243		
B/17 x 11500	11543		
B/17 x 11800	11843		
B/17 x 12000	12043		
B/17 x 12200	12243		
B/17 x 12500	12543		
B/17 x 12800	12843		
B/17 x 13200	13243		
B/17 x 13600	13643		
B/17 x 14000	14043		
B/17 x 14500	14543		
B/17 x 15000	15043		
B/17 x 16300	16343		

Příklad objednávky: B/17 x 3150Li 20 ks  
Záměna profilu: lze zaměnit za profil BX (při záměně porovnávejte délku v Lw).  
Dodací podmínky: řemene do délky 8000 mm bez omezení. Ostatní a zde neuvedené délky na poptávku.  
Hmotnost: 0,19 kg/m

BX (17x11mm)			
Označení řemene DIN 2215 ISO 4184 Lw (mm)	Li (mm)		
BX 568	525		
BX 610	567		
BX 633	590		
BX 658	615		
BX 670	627		
BX 690	647		
BX 703	660		
BX 710	667		
BX 723	680		
BX 743	700		
BX 750	707		
BX 753	710		
BX 765	722		
BX 783	740		
BX 790	747		
BX 793	750		
BX 803	760		
BX 808	765		
BX 815	772		
BX 840	797		
BX 858	815		
BX 865	822		
BX 876	833		
BX 890	847		
BX 908	865		
BX 915	872		
BX 929	886		
BX 933	890		
BX 940	897		
BX 943	900		
BX 958	915		
BX 965	922		
BX 983	940		
BX 993	950		
BX 1003	960		

BX 1005	962		
BX 1033	990		
BX 1040	997		
BX 1056	1013		
BX 1058	1015		
BX 1080	1037		
BX 1090	1047		
BX 1100	1057		
BX 1103	1060		
BX 1115	1072		
BX 1130	1087		
BX 1148	1105		
BX 1160	1117		
BX 1163	1120		
BX 1180	1137		
BX 1183	1140		
BX 1190	1147		
BX 1203	1160		
BX 1213	1170		
BX 1215	1172		
BX 1220	1177		
BX 1228	1185		
BX 1240	1197		
BX 1248	1205		
BX 1250	1207		
BX 1255	1212		
BX 1288	1245		
BX 1290	1247		
BX 1315	1272		
BX 1323	1280		
BX 1340	1297		
BX 1360	1317		
BX 1363	1320		
BX 1370	1327		
BX 1375	1332		
BX 1378	1335		
BX 1390	1347		
BX 1412	1369		
BX 1433	1390		
BX 1438	1395		
BX 1440	1397		
BX 1462	1419		
BX 1490	1447		
BX 1493	1450		
BX 1513	1470		
BX 1533	1490		
BX 1540	1497		
BX 1590	1547		
BX 1615	1572		
BX 1640	1597		
BX 1650	1607		
BX 1663	1620		
BX 1665	1622		
BX 1718	1675		
BX 1740	1697		
BX 1790	1747		
BX 1801	1758		
BX 1840	1797		
BX 1897	1854		
BX 1940	1897		
BX 1990	1947		
BX 2040	1997		
BX 2123	2080		
BX 2160	2117		
BX 2240	2197		
BX 2280	2237		
BX 2400	2357		
BX 2483	2440		
BX 2490	2447		
BX 2505	2462		
BX 2540	2497		
BX 2640	2597		
BX 2656	2613		

BX 2690	2647		
BX 2790	2747		
BX 2840	2797		
BX 3040	2997		
BX 3190	3147		
BX 3390	3347		

Příklad objednávky: BX 993Lw 5 ks  
Záměna profilu: lze zaměnit za profil B/17 (při záměně porovnávejte délku v Lw).  
Dodací podmínky: standardně užívané délky bez omezení. Ostatní a zde neuvedené na poptávku.  
Poznámka: české řemene do rozměru BX 658 včetně se vyrábí bez vnitřního ozubení  
Hmotnost: 0,18 kg/m

20 (20x12,5mm)			
Označení řemene DIN 2215 Li (mm)	Délka dle ISO 4184 Lw (mm)		
20 x 800	848		
20 x 900	948		
20 x 1000	1048		
20 x 1060	1108		
20 x 1075	1123		
20 x 1090	1138		
20 x 1120	1168		
20 x 1150	1198		
20 x 1180	1228		
20 x 1200	1248		
20 x 1220	1268		
20 x 1250	1298		
20 x 1280	1328		
20 x 1320	1368		
20 x 1350	1398		
20 x 1360	1408		
20 x 1400	1448		
20 x 1450	1498		
20 x 1500	1548		
20 x 1550	1598		
20 x 1600	1648		
20 x 1650	1698		
20 x 1660	1708		
20 x 1700	1748		
20 x 1750	1798		
20 x 1800	1848		
20 x 1850	1898		
20 x 1900	1948		
20 x 1950	1998		
20 x 2000	2048		
20 x 2050	2098		
20 x 2060	2108		
20 x 2120	2168		
20 x 2180	2228		
20 x 2200	2248		
20 x 2240	2288		
20 x 2300	2348		
20 x 2360	2408		
20 x 2400	2448		
20 x 2430	2478		
20 x 2450	2498		
20 x 2500	2548		
20 x 2550	2598		
20 x 2580	2628		
20 x 2600	2648		
20 x 2650	2698		
20 x 2720	2768		
20 x 2800	2848		
20 x 2850	2898		
20 x 2900	2948		
20 x 2950	2998		
20 x 3000	3048		

20 x 3050	3098
20 x 3070	3118
20 x 3100	3148
20 x 3150	3198
20 x 3200	3248
20 x 3250	3298
20 x 3350	3398
20 x 3450	3498
20 x 3500	3548
20 x 3550	3598
20 x 3650	3698
20 x 3750	3798
20 x 3800	3848
20 x 3850	3898
20 x 3870	3918
20 x 3950	3998
20 x 4000	4048
20 x 4100	4148
20 x 4120	4168
20 x 4200	4248
20 x 4250	4298
20 x 4300	4348
20 x 4350	4398
20 x 4370	4418
20 x 4400	4448
20 x 4500	4548
20 x 4600	4648
20 x 4620	4668
20 x 4750	4798
20 x 4870	4918
20 x 4900	4948
20 x 5000	5048
20 x 5150	5198
20 x 5300	5348
20 x 5400	5448
20 x 5450	5498
20 x 5500	5548
20 x 5600	5648
20 x 5700	5748
20 x 5800	5848
20 x 6000	6048
20 x 6150	6198
20 x 6300	6348
20 x 6500	6548
20 x 6700	6748
20 x 6900	6948
20 x 7000	7048
20 x 7100	7148
20 x 7200	7248
20 x 7300	7348
20 x 7500	7548
20 x 7750	7798
20 x 8000	8048
20 x 8250	8298
20 x 8500	8548
20 x 8750	8798
20 x 9000	9048
20 x 9250	9298
20 x 9500	9548
20 x 9750	9798
20 x 10000	10048
20 x 10300	10348
20 x 10600	10648
20 x 10900	10948
20 x 11200	11248
20 x 11500	11548
20 x 11800	11848
20 x 12200	12248
20 x 12500	12548
20 x 12800	12848
20 x 13200	13248
20 x 13600	13648
20 x 14000	14048

20 x 14500	14548
20 x 15000	15048

**Příklad objednávky:**  
20 x 1900Li 5 ks  
**Záměna profilu:** není možná záměna.  
**Dodací podmínky:** tuzemské řemeny do délky 10 000 mm bez omezení. Ostatní řemeny a zde neuvedené na poptávku.  
**Hmotnost:** 0,27 kg/m

**X20 (20x12,5mm)**

Označení řemene DIN 2215 ISO 4184 Lw (mm)	Li (mm)
X20 x 948	900
X20 x 968	920
X20 x 998	950
X20 x 1048	1000
X20 x 1068	1020
X20 x 1108	1060
X20 x 1158	1110
X20 x 1168	1120
X20 x 1198	1150
X20 x 1223	1175
X20 x 1238	1190
X20 x 1263	1215
X20 x 1298	1250
X20 x 1338	1290
X20 x 1368	1320
X20 x 1388	1340
X20 x 1448	1400
X20 x 1508	1460
X20 x 1543	1495
X20 x 1668	1620
X20 x 1738	1690

**Příklad objednávky:**  
X20 x 1168Lw 10 ks  
**Záměna profilu:** lze zaměnit za profil "20" (při záměně porovnávejte délku v Lw).  
**Poznámka:** Řemeny lze dodat pouze tuzemské výroby.  
**Hmotnost:** 0,26 kg/m

**SPC (22x18mm)**

Označení řemene DIN 7753/1 ISO 4184 Lw (mm)	Dříve užívané značení La (mm)
SPC 2000	21 x 2030
SPC 2120	21 x 2150
SPC 2188	21 x 2218
SPC 2210	21 x 2240
SPC 2240	21 x 2270
SPC 2330	21 x 2360
SPC 2360	21 x 2390
SPC 2470	21 x 2500
SPC 2500	21 x 2530
SPC 2620	21 x 2650
SPC 2650	21 x 2680
SPC 2770	21 x 2800
SPC 2800	21 x 2830
SPC 2970	21 x 3000
SPC 3000	21 x 3030
SPC 3120	21 x 3150
SPC 3150	21 x 3180
SPC 3320	21 x 3350
SPC 3350	21 x 3380
SPC 3520	21 x 3550
SPC 3550	21 x 3580

SPC 3590	21 x 3620
SPC 3620	21 x 3650
SPC 3720	21 x 3750
SPC 3750	21 x 3780
SPC 4000	21 x 4030
SPC 4250	21 x 4280
SPC 4320	21 x 4350
SPC 4370	21 x 4400
SPC 4400	21 x 4430
SPC 4500	21 x 4530
SPC 4750	21 x 4780
SPC 5000	21 x 5030
SPC 5300	21 x 5330
SPC 5600	21 x 5630
SPC 5970	21 x 6000
SPC 6000	21 x 6030
SPC 6300	21 x 6330
SPC 6700	21 x 6730
SPC 6850	21 x 6880
SPC 7100	21 x 7130
SPC 7500	21 x 7530
SPC 8000	21 x 8030
SPC 8500	21 x 8530
SPC 9000	21 x 9030
SPC 9500	21 x 9530
SPC 10000	21 x 10030
SPC 10600	21 x 10630
SPC 11200	21 x 11230
SPC 11800	21 x 11830
SPC 12500	21 x 12530

**Příklad objednávky:**  
SPC 3000Lw 5 ks  
(nebo 21 x 3030La 5 ks)  
**Záměna profilu:** je možno zaměnit profilem "XPC" (při záměně porovnávejte délku v Lw).  
**Dodací podmínky:** bez omezení.  
Zde neuvedené délky na poptávku.  
**Hmotnost:** 0,4 kg/m

**XPC (22x18mm)**

Označení řemene DIN 7753/1 ISO 4184 Lw (mm)	La (mm)
XPC 2000	2030
XPC 2120	2150
XPC 2240	2270
XPC 2360	2390
XPC 2500	2530
XPC 2650	2680
XPC 2800	2830
XPC 3000	3030
XPC 3150	3180
XPC 3350	3380
XPC 3550	3580

**Příklad objednávky:**  
XPC 2650 Lw zahraniční 4 ks  
**Záměna profilu:** lze zaměnit profilem SPC (při záměně porovnávejte délku v Lw).  
**Poznámka:** řemeny lze dodat pouze zahraniční výroby.  
**Hmotnost:** 0,34 kg/m

**C/22 (22x14mm)**

Označení řemene DIN 2215 Li (mm)	Délka dle ISO 4184 Lw (mm)
C/22 x 1060	1118
C/22 x 1090	1148

C/22 x 1120	1178
C/22 x 1150	1208
C/22 x 1180	1238
C/22 x 1200	1258
C/22 x 1215	1273
C/22 x 1220	1278
C/22 x 1250	1308
C/22 x 1280	1338
C/22 x 1295	1353
C/22 x 1300	1358
C/22 x 1320	1378
C/22 x 1350	1408
C/22 x 1360	1418
C/22 x 1375	1433
C/22 x 1380	1438
C/22 x 1400	1458
C/22 x 1425	1483
C/22 x 1450	1508
C/22 x 1475	1533
C/22 x 1500	1558
C/22 x 1524	1582
C/22 x 1550	1608
C/22 x 1574	1632
C/22 x 1600	1658
C/22 x 1625	1683
C/22 x 1650	1708
C/22 x 1675	1733
C/22 x 1676	1734
C/22 x 1700	1758
C/22 x 1725	1783
C/22 x 1727	1785
C/22 x 1730	1788
C/22 x 1750	1808
C/22 x 1778	1836
C/22 x 1800	1858
C/22 x 1829	1887
C/22 x 1850	1908
C/22 x 1854	1912
C/22 x 1880	1938
C/22 x 1900	1958
C/22 x 1925	1983
C/22 x 1930	1988
C/22 x 1950	2008
C/22 x 1956	2014
C/22 x 1980	2038
C/22 x 1981	2039
C/22 x 2000	2058
C/22 x 2030	2088
C/22 x 2032	2090
C/22 x 2050	2108
C/22 x 2060	2118
C/22 x 2083	2141
C/22 x 2090	2148
C/22 x 2100	2158
C/22 x 2108	2166
C/22 x 2120	2178
C/22 x 2134	2192
C/22 x 2143	2201
C/22 x 2150	2208
C/22 x 2159	2217
C/22 x 2180	2238
C/22 x 2184	2242
C/22 x 2200	2258
C/22 x 2210	2268
C/22 x 2220	2278
C/22 x 2240	2298
C/22 x 2261	2319
C/22 x 2286	2344
C/22 x 2300	2358
C/22 x 2330	2388
C/22 x 2337	2395
C/22 x 2360	2418
C/22 x 2388	2446